

Instrukcja zakupu pakietu szkoleniowego HIT

Przegląd

Wszystkie informacje dotyczące **konceptji szkoleniowej HIT** i sposobu uzyskania licencji znajdują się na portalu Klartext.

Następujące wersje są do wyboru:

Pakiet szkoleniowy	Typ licencji	
HIT frezowanie – obróbka w 3 osiach	Demo	> informacje
		> testuj od razu
HIT frezowanie – obróbka w 3 osiach	Jednostanowiskowa	> informacje
		> kup od razu
HIT frezowanie – obróbka w 3 osiach	Baza (licencja grupowa 20 stanowisk)	> informacje
		> kup od razu
HIT frezowanie – obróbka w 3 osiach	Premium (licencja grupowa 20 stanowisk, z dodatkowymi opcjami na platformie Moodle)	> informacje
		> kup od razu
Zgłoszenie o ofertę		
HIT - frezowanie – obróbka w 3 osiach	Jednostanowiskowa	> Zgłoszenie o ofertę
	Baza	
	Premium	

Aby uzyskać więcej informacji o danej licencji:

- ▶ Kliknąć **Więcej Informacji** w wierszu dla danej licencji
- > Tam zawarte są informacje dotyczące:
 - Okresu funkcjonowania danego typu licencji
 - Kosztów danego typu licencji
 - Treści wybranego pakietu szkoleniowego HIT

Są dwie możliwości zakupu pakietu szkoleniowego HIT:

- **Kup teraz** z różnymi opcjami płatności
Dalsze informacje: "Kup teraz", Strona 2
- Natychmiastowe zapytanie ofertowe z późniejszą realizacją zamówienia przez Dział Zakupów
Dalsze informacje: "Realizacja zamówienia po zapytaniu ofertowym", Strona 3

Kup teraz

Zakup pakietu szkoleniowego HIT poprzez **Kup teraz** przebiega następująco:

- ▶ Kliknąć **Kup teraz** obok wybranego typu licencji HIT
- > Nastąpi przejście do strefy sklepu internetowego.
- ▶ Jeżeli licencja jest kupowana na firmę należy kliknąć **Proszę kliknąć tutaj, jeśli jesteś firmą**
- ▶ Wypełnić wszystkie pola oznaczone gwiazdką *
- ▶ W przypadku zakupu na firmę należy dodatkowo uzupełnić dane firmy (nazwa i adres)
- ▶ Wybrać opcję płatności (uwzględniając objaśnienia)



Jeśli dysponujesz kuponem rabatowym:

- ▶ Kliknąć **Kod rabatowy**
- ▶ Wprowadź kod rabatowy
- ▶ Kliknąć **Zastosuj**

- ▶ Kliknąć **Dalej**
- > Wyświetlone zostanie podsumowanie wszystkich podanych danych oraz następujące linki:
 - Warunki ogólne
 - Oświadczenie o ochronie danych
 - Prawo do anulowania zakupu
 - Warunki użytkowania oprogramowania
- ▶ Sprawdzić podsumowanie danych
- ▶ W razie konieczności edytować dane
- ▶ Otworzyć hiperłącza (linki)
- ▶ Zaakceptować warunki użytkowania oprogramowania
- ▶ Kliknąć **KUP TERAZ**
- > Zostanie wyświetlone podsumowanie zakupu.
- > Zakup został zakończony.
- > Po dokonaniu zakupu otrzymasz maks. dwa e-maile:
 - Nadawca **no-reply@cleverbridge.com** ze szczegółami zakupu i numerem referencyjnym cleverbridge
 - Nadawca **heidenhain@moodle-kurse.de** z danymi dostępu do platformy szkoleniowej HEIDENHAIN



Radzimy zachować wszystkie e-maile, aby w razie pytań bądź niejasności móc przekazać zawarte w nich dane pracownikom serwisu.




Jeżeli użytkownik ma już założone konto na platformie szkoleniowej HEIDENHAIN, to drugi e-mail jest pomijany.


Realizacja zamówienia po zapytaniu ofertowym

Zakup po zapytaniu ofertowym oraz późniejsza realizacja zamówienia pakietu szkoleniowego HIT przebiega następująco:

- ▶ Kliknąć **Zgłoszenie ofertowe**
- > Nastąpi przejście do strefy sklepu internetowego.
- > Koszyk zawiera wszystkie wersje licencji wybranego pakietu szkoleniowego HIT.
- ▶ Skasować niepożądane wersje licencji

 Symbol usunięcia pozycji ukaże się pod ceną, po zapozycjonowaniu wskaźnika myszy na cenie danego produktu.


- ▶ Kliknąć **Proszę kliknąć tutaj, jeśli jesteś firmą**
- ▶ Wprowadzić lub wybrać wszystkie dane (nazwa i adres firmy)
- ▶ Wybrać opcję płatności (uwzględniając objaśnienia)


 Jeśli dysponujesz kuponem rabatowym:

- ▶ Kliknąć **Kod rabatowy**
- ▶ Wprowadź kod rabatowy
- ▶ Kliknąć **Zastosuj**

- ▶ Kliknąć **Dalej**
- > Wyświetlone zostanie podsumowanie wprowadzonych danych.
- ▶ Sprawdzić podsumowanie danych
- ▶ W razie konieczności edytować dane
- ▶ Kliknąć **Zapytanie OFERTOWE**
- > Wyświetlone zostanie podsumowanie zapytania o ofertę.
- > Po zgłoszeniu o ofertę otrzymujesz e-maila z podsumowaniem zapytania.
- ▶ Prześlij tego e-maila do twojego Działu Zakupów
- ▶ W celu realizacji zamówienia kliknąć na **Złóż zamówienie** w e-mailu
- > Nastąpi przejście do strefy sklepu internetowego.
- ▶ Wybrać opcję płatności (uwzględniając objaśnienia)
- ▶ Kliknąć **Dalej**
 - Warunki ogólne
 - Oświadczenie o ochronie danych
 - Prawo do anulowania zakupu
 - Warunki użytkowania oprogramowania
- ▶ Sprawdzić podsumowanie danych
- ▶ W razie konieczności edytować dane
- ▶ Otworzyć hiperłącza (linki)
- ▶ Zaakceptować warunki
- ▶ Kliknąć **KUP TERAZ**
- > Zostanie wyświetlone podsumowanie zakupu.
- > Zakup został zakończony.
- > Po dokonaniu zakupu otrzymasz (na adres e-mail z zapytania) maks. dwa e-maile:

- Nadawca **no-reply@cleverbridge.com** ze szczegółami zakupu i numerem referencyjnym cleverbridge
- Nadawca **heidenhain@moodle-kurse.de** z danymi dostępu do platformy szkoleniowej HEIDENHAIN

 Radzimy zachować wszystkie e-maile, aby w razie pytań bądź niejasności móc przekazać zawarte w nich dane pracownikom serwisu.

 Jeżeli użytkownik ma już założone konto na platformie szkoleniowej HEIDENHAIN, to drugi e-mail jest pomijany.